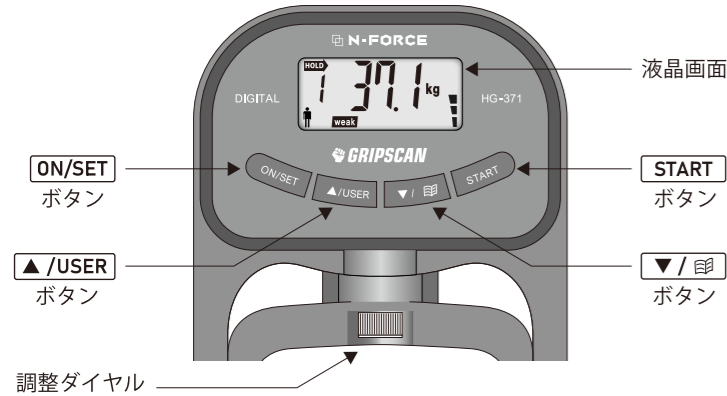



# N-FORCE GRIPSCAN 取扱説明書

## 製品概要



## 充電方法

- 付属の USB ケーブルを使用し、USB 充電口と AC アダプタを接続してください。(パソコンの USB からでも充電できます)
- 充電が始まると液晶が 000 の表示になり、一番左の 0 が回転するように点滅します。
- 充電が完了すると 000 が全て点滅します。



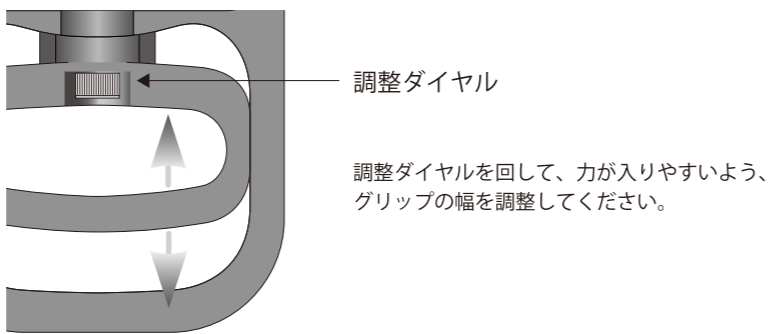
## 乾電池での使用

本体背面の電池ボックスに単 4 電池を 2 本入れてください。電池の向きにご注意ください。

## 液晶アイコン



## グリップ幅の調整



## シンプル測定モード (データを記録しません)

- 電源 OFF の状態から **START** を押します
- 表示が 0.0kg になったらグリップを握って測定開始します
- 記録が表示されます
- 測定しなおす際は、再度 **START** を押します
- 終了するときは **ON/SET** ボタンを 3 秒長押し  
※操作せずに 60 秒経過すると自動で電源 OFF になります

## ユーザー測定モード (データを記録します)

★まずはユーザー登録しよう！

- 電源 OFF の状態から **ON/SET** を押して電源 ON にする
- 設定する箇所が点滅します  
ユーザー番号を選ぶ (1~19)  
**▲/USER** **▼/⌂** で選択 **ON/SET** で決定
- 性別を選択  
**▲/USER** **▼/⌂** で選択 **ON/SET** で決定
- 年齢を設定  
**▲/USER** **▼/⌂** で選択 **ON/SET** で決定
- START** を押して設定完了。終了するときは **ON/SET** ボタンを 3 秒長押し

## ユーザー測定モードで測定

- 電源 OFF の状態から **ON/SET** を押して電源 ON にする  
ユーザー番号が点滅します
- ▲/USER** **▼/⌂** を押して目的のユーザー番号を選ぶ。  
番号が点滅している状態で **START** を押す
- 表示が 0.0kg になったらグリップを握って測定開始
- 測定値が表示されたら **▼/⌂** を押して記録する  
または **START** を押して再計測する

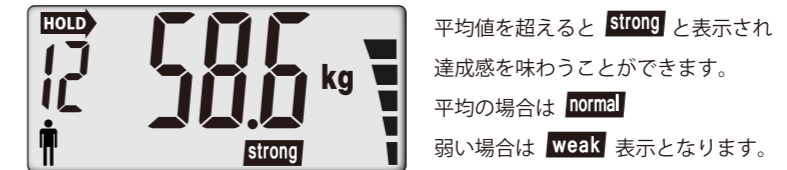
【重要】測定値が表示されても **▼/⌂** を押さないとデータを記録できません

- データを記録した後からの計測では…
- 記録してある測定値と比較して ↑ または ↓ が表示されます
- ※記録を更新した際は忘れずに **▼/⌂** を押してデータを上書きしましょう

## 年齢・性別ごとの平均値

年齢	男性(kg)			女性(kg)		
	弱い	平均	強い	弱い	平均	強い
10~11	< 12.6	12.6 - 22.4	> 22.4	< 11.8	11.8 - 21.6	> 21.6
12~13	< 19.4	19.4 - 31.2	> 31.2	< 14.6	14.6 - 24.4	> 24.4
14~15	< 28.5	28.5 - 44.3	> 44.3	< 15.5	15.5 - 27.3	> 27.3
16~17	< 32.6	32.6 - 52.4	> 52.4	< 17.2	17.2 - 29.0	> 29.0
18~19	< 35.7	35.7 - 55.5	> 55.5	< 19.2	19.2 - 31.0	> 31.0
20~24	< 36.8	36.8 - 56.6	> 56.6	< 21.5	21.5 - 35.3	> 35.3
25~29	< 37.7	37.7 - 57.5	> 57.5	< 25.6	25.6 - 41.4	> 41.4
30~34	< 36.0	36.0 - 55.8	> 55.8	< 21.5	21.5 - 35.3	> 35.3
35~39	< 35.8	35.8 - 55.6	> 55.6	< 20.3	20.3 - 34.1	> 34.1
40~44	< 35.5	35.5 - 55.3	> 55.3	< 18.9	18.9 - 32.7	> 32.7
45~49	< 34.7	34.7 - 54.5	> 54.5	< 18.6	18.6 - 32.4	> 32.4
50~54	< 32.9	32.9 - 50.7	> 50.7	< 18.1	18.1 - 31.9	> 31.9
55~59	< 30.7	30.7 - 48.5	> 48.5	< 17.7	17.7 - 31.5	> 31.5
60~64	< 30.2	30.2 - 48.0	> 48.0	< 17.2	17.2 - 31.0	> 31.0
65~69	< 28.2	28.2 - 44.0	> 44.0	< 15.4	15.4 - 27.2	> 27.2
70~99	< 21.3	21.3 - 35.1	> 35.1	< 14.7	14.7 - 24.5	> 24.5

## 平均値との比較



## [ 握力調査 ] ご協力をお願い

現在弊社では、上記に記載している【年齢・性別ごとの平均値】を、よりご使用頂いたお客様の平均値に近付けるため、弊社独自で握力調査を行っております。ご協力をお願いいたします。

- 【回答内容】
- 年齢 (選択式)
  - 性別 (選択式)
  - 測定値 (数値を記入)

握力調査の回答はこちらのQRコードから



## ユーザー登録のお願い

弊社製品をご利用いただき、誠にありがとうございます。  
様々なキャンペーンや最新情報を、会員様に優先案内いたします。  
ぜひ、ご登録ください！  
(割引クーポン配布 / 新商品の無償モニター / 極秘セール情報、など…)



LINE  
友達検索  
@jri2084e



Instagram  
ユーザー検索  
@nforcejapan